

RAPPORT DU PRESIDENT
du jury de l'examen professionnel
d'animateur principal de 2^{ème} classe
par voie de promotion interne
session 2024

SOMMAIRE

| | |
|---------------------------------------------------------------------------------------------------|----|
| 1 - LES PRINCIPAUX CHIFFRES | 2 |
| 2 - PLANNING..... | 3 |
| 3 - LES MEMBRES DU JURY | 4 |
| 4 - LES EPREUVES | 5 |
| 5 - STATISTIQUES CONCERNANT L'ADMISSION A CONCOURIR..... | 6 |
| 6 - PRESENTATION DES RESULTATS | 10 |
| 7 - STATISTIQUES CONCERNANT LES CANDIDATS AUTORISES A PASSER L'EPREUVE ORALE D'ADMISSION | 11 |
| 8 – PRESENTATION DES RESULTATS DE L'EPREUVE ORALE D'ADMISSION | 14 |
| 9 - STATISTIQUES CONCERNANT L'ADMISSION..... | 15 |
| 10 - REMARQUES DES CORRECTEURS ET DU JURY | 17 |
| 11 - FICHE STATISTIQUES..... | 19 |

1 - LES PRINCIPAUX CHIFFRES

| | Session 2022 | Session 2024 |
|-------------------------------------------------------------------------------|---------------------|---------------------|
| Candidats admis à concourir | 30 | 44 |
| Candidats présents épreuve écrite | 27 | 38 |
| % présents « écrit » / admis à concourir | 90% | 86% |
| Moyenne épreuve écrite | 9.8 | 8.5 |
| Candidats autorisés à passer l'épreuve orale | 17 | 12 |
| % candidats autorisés à passer l'épreuve orale / candidats présents « écrit » | 63% | 31,5% |
| Candidats présents épreuve orale | 17 | 12 |
| % présents « oral » / admissibles» | 100% | 100% |
| Moyenne épreuve orale | 11.88 | 11.5 |
| Nombre de candidats admis | 12 | 7 |
| % admis / admis à concourir | 40% | 16% |

2 - PLANNING

EXAMEN PROFESSIONNEL ANIMATEUR PRINCIPAL 1 et 2 cl AG – 2cl PI PLANNING 2024

| | |
|-----------------------------------|--------------------------|
| Début des retraits de dossiers | 12 mars 2024 |
| Fin des retraits de dossiers | 17 avril 2024 |
| Date limite de dépôt des dossiers | 25 avril 2024 |
| Épreuve écrite d'admission | 19 septembre 2024 |

INFORMATIONS CONCERNANT LES MEMBRES DU JURY

| | | |
|-------------------------------------------------|--------------------------------------------|------------------------------------------------------------|
| 21 juin 2024 | Horaire lieu et visio présentiel à conf | Conférence des Présidents |
| Mardi 12 novembre 2024 | 10 heures (prévoir 2 heures) | Réunion pour établir la liste des candidats admissibles |
| Mardi 3, mercredi 4 et jeudi 5 décembre 2024 | à partir de 8h00 jusqu'à 17h30 | Épreuves orales d'admission |
| Mardi 17 décembre 2024 | 10 heures (prévoir 2 heures) | Réunion pour établir la liste des candidats admis |

INFORMATIONS CONCERNANT LES CORRECTEURS

| | |
|-----------------------|----------------------------------------------------------|
| Mardi 1 octobre 2024 | Mise à disposition des copies sur les espaces correcteur |
| Lundi 4 novembre 2024 | Fin de la correction |

3 - LES MEMBRES DU JURY

| NOM Prénom | Titre |
|-------------------|-------------------------------------------------------------------------------------------------------|
| BERNARD Sonia | Personnalité qualifiée, Responsable Unité inclusion sociale, Direction Développement Social, La métro |
| CHERROUF Rachida | Fonctionnaire, Directrice du pole action éducative et vie scolaire, Ambérieu en Bugey |
| DE SMEDT Antoine | Personnalité qualifiée, DGA service à la population, CC Bièvre EST |
| EBURDY Maud | Fonctionnaire, Représentante du cnfpt |
| FRAGOLA Annie | Élue, Adjointe au Maire, Crolles |
| LONGO Franck | Élu, Maire, Fontaine |
| OUSSALAH Arezki | Personnalité qualifiée, Coordonnateur enfance-jeunesse, St Clair du Rhône |
| RUPAIRE Sonia | Fonctionnaire, Représentante du personnel |
| SEMANAZ Thierry | Élu, conseiller municipal, Saint Martin d'Hères |

4 - LES EPREUVES

L'examen professionnel d'accès au grade d'animateur principal de 2^{ème} classe par promotion interne comporte 1 épreuve écrite et 1 épreuve orale.

L'épreuve écrite consiste en la rédaction d'un rapport à partir des éléments d'un dossier portant sur l'animation sociale, socio-éducative ou culturelle dans les collectivités territoriales, assorti de propositions opérationnelles (durée : trois heures ; coefficient 1).

L'épreuve orale consiste en un entretien ayant pour point de départ un exposé du candidat sur son expérience professionnelle ; elle se poursuit par des questions permettant d'apprécier les facultés d'analyse et de réflexion du candidat ainsi que sa motivation à exercer les missions dévolues aux membres du cadre d'emplois et son aptitude à l'encadrement.
(Durée totale de l'entretien : vingt minutes, dont cinq minutes au plus d'exposé ; coefficient 2)

Peuvent seuls être autorisés à se présenter à l'épreuve d'admission les candidats déclarés admissibles par le jury.

Toute note inférieure à 5 sur 20 à l'épreuve orale entraîne l'élimination du candidat.

Un candidat ne peut être déclaré admis si la moyenne de ses notes est inférieure à 10 sur 20.

5 - STATISTIQUES CONCERNANT L'ADMISSION A CONCOURIR

Les conditions d'accès

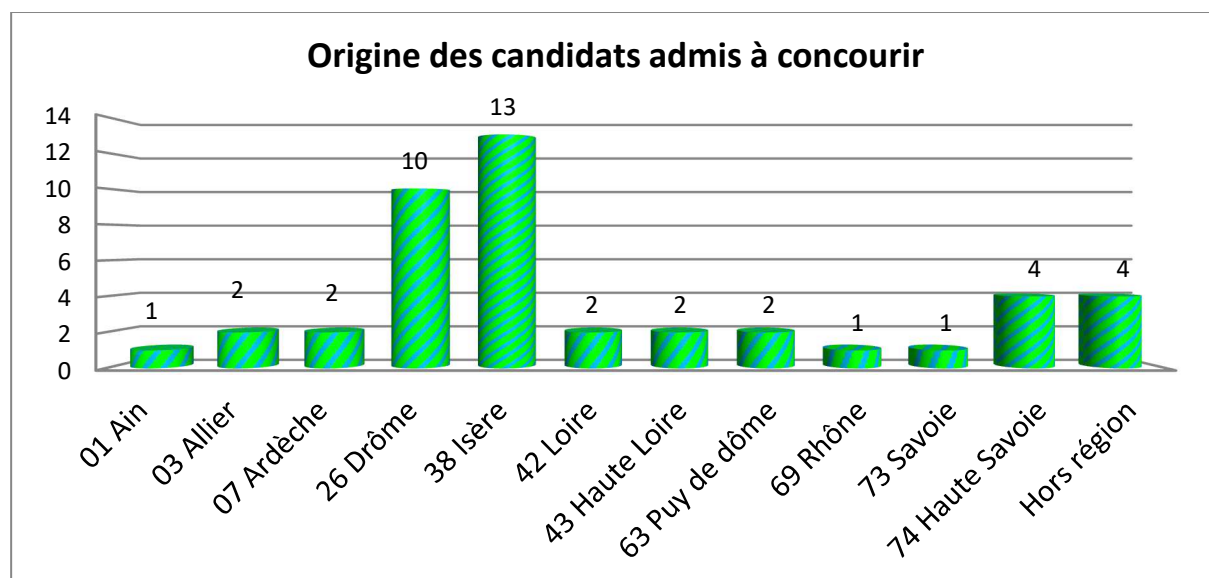
L'examen professionnel d'accès par voie de promotion interne au grade d'animateur principal de 2e classe est ouvert aux fonctionnaires relevant du cadre d'emplois des adjoints territoriaux d'animation titulaires des **grades d'adjoint d'animation principal de 1re classe et d'adjoint d'animation principal de 2e classe**, comptant au moins **douze ans de services effectifs** en position d'activité ou de détachement dans un emploi d'une collectivité territoriale ou de l'État, **dont cinq années au moins dans le cadre d'emplois des adjoints territoriaux d'animation**.

Les candidats peuvent subir les épreuves de l'examen professionnel au plus tôt un an avant la date à laquelle ils doivent remplir les conditions d'inscription sur une liste d'aptitude. La condition d'ancienneté doit ainsi être remplie au 1er janvier de l'année N+1 de l'examen.

Les candidats doivent également être en activité le jour de la clôture des inscriptions.

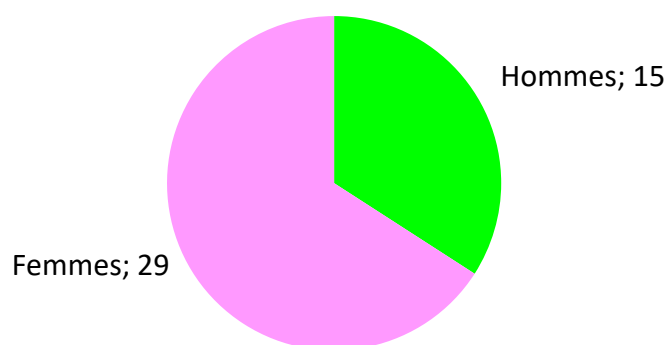
9 dossiers rejetés pour les motifs suivants :

- 3 candidats n'ont pas l'ancienneté requise
- 2 candidats n'ont pas le bon grade
- 2 candidats sont en disponibilité
- 1 candidat n'a pas déposé de documents justificatifs



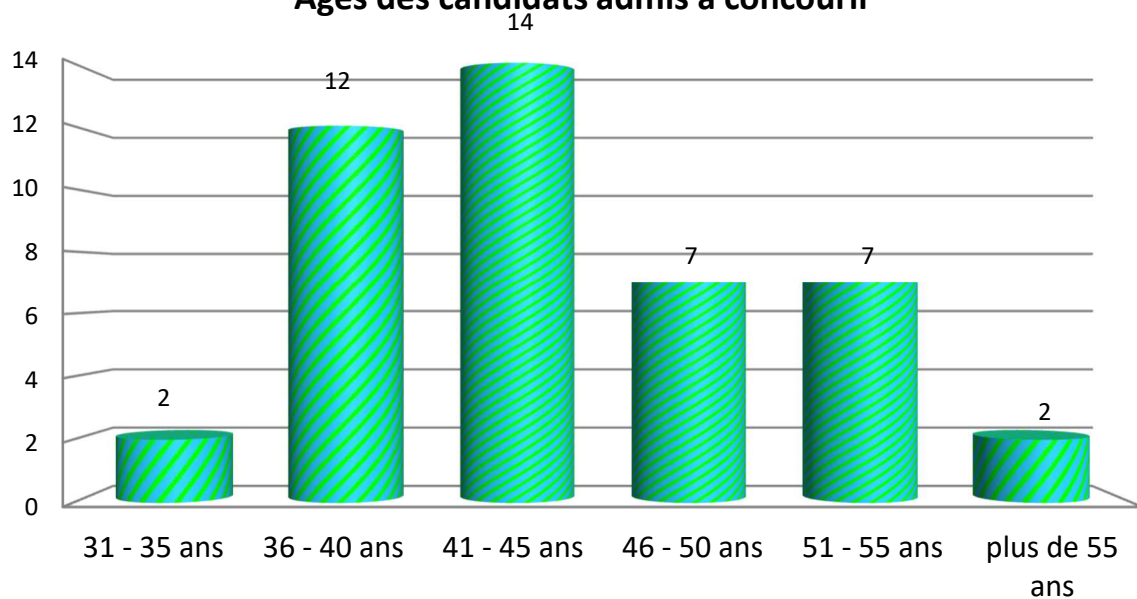
| Origine des candidats par département | Nombre | Pourcentage |
|---------------------------------------|-----------|-------------|
| Ain | 1 | 2% |
| Allier | 2 | 5% |
| Ardèche | 2 | 5% |
| Drôme | 10 | 23% |
| Isère | 13 | 30% |
| Loire | 2 | 5% |
| Haute Loire | 2 | 5% |
| Puy de Dôme | 2 | 5% |
| Rhône | 1 | 2% |
| Savoie | 1 | 2% |
| Haute Savoie | 4 | 9% |
| Hors région | 4 | 9% |
| TOTAL | 44 | 100% |

Répartition hommes / femmes des candidats admis à concourir

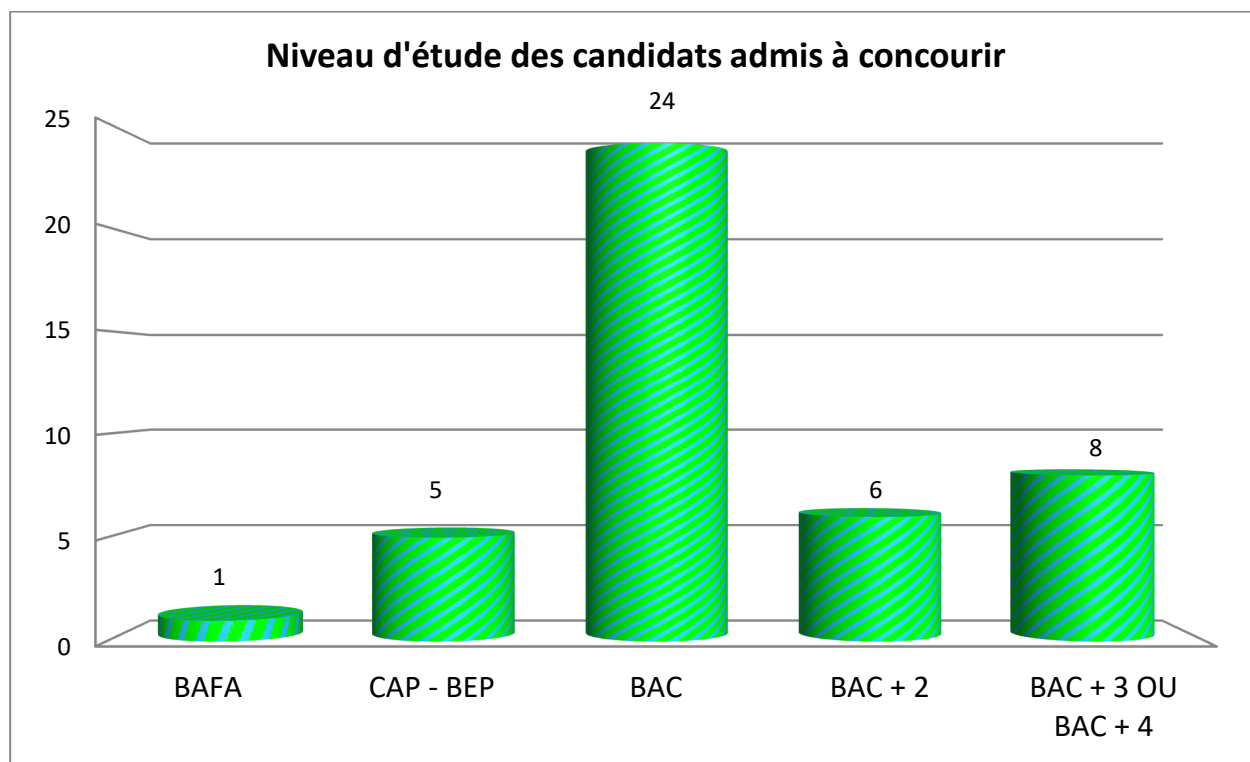


| Répartition hommes/femmes | % |
|---------------------------|-----|
| Hommes | 34% |
| Femmes | 66% |

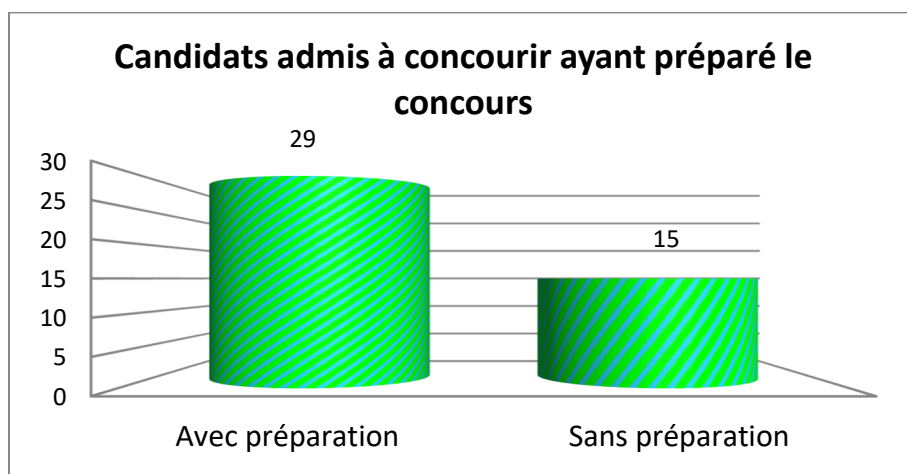
Âges des candidats admis à concourir



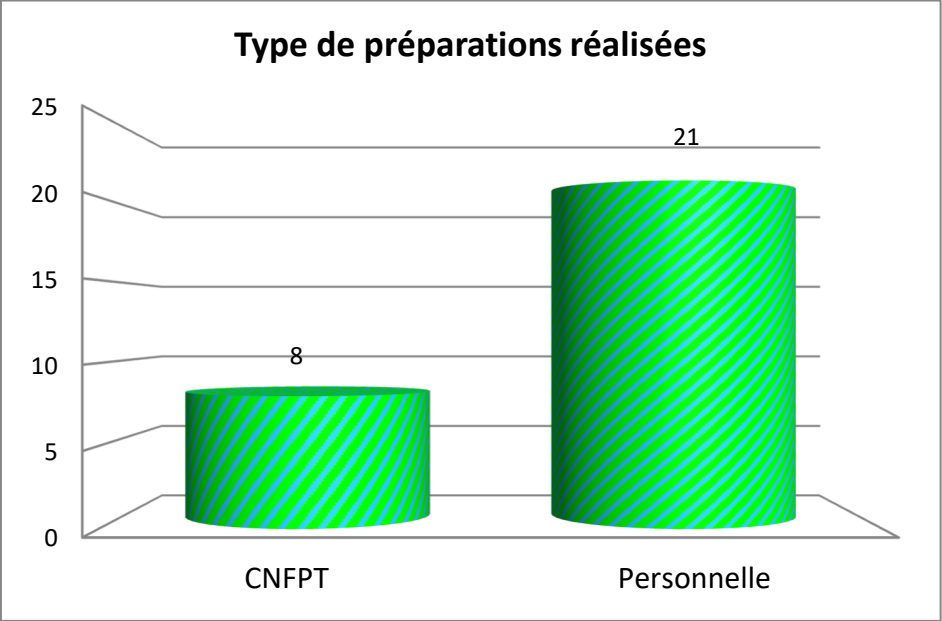
| Age des candidats | % |
|-------------------|-----|
| 31 - 35 ans | 5% |
| 36 - 40 ans | 27% |
| 41 - 45 ans | 32% |
| 46 - 50 ans | 16% |
| 51 - 55 ans | 16% |
| plus de 55 ans | 5% |



| Niveau d'études des candidats | % |
|-------------------------------|-----|
| BAFA | 2% |
| CAP - BEP | 11% |
| BAC | 55% |
| BAC + 2 | 14% |
| BAC + 3 OU 4 | 18% |



| Préparation | % |
|-------------|---|
| OUI | |
| NON | |



| Types de préparations | % |
|-----------------------|-----|
| CNFPT | 28% |
| Personnelle | 72% |

6 - PRESENTATION DES RESULTATS

L'épreuve écrite d'admissibilité

L'épreuve écrite consiste en la rédaction d'un rapport à partir des éléments d'un dossier portant sur l'animation sociale, socio-éducative ou culturelle dans les collectivités territoriales, assorti de propositions opérationnelles (durée : trois heures ; coefficient 1).

38 candidats étaient présents à l'épreuve écrite
soit 86% des candidats admis à concourir

| Épreuve | Absents | Admis à concourir | Note la + basse | Note la + haute | Moyenne |
|------------------------|---------|-------------------|-----------------|-----------------|---------|
| Rédaction d'un rapport | 6 | 44 | 5.00 | 15.5 | 8.05 |

Le seuil d'admissibilité a été fixé à 9.00/20.

12 candidats sont autorisés à passer l'épreuve orale.

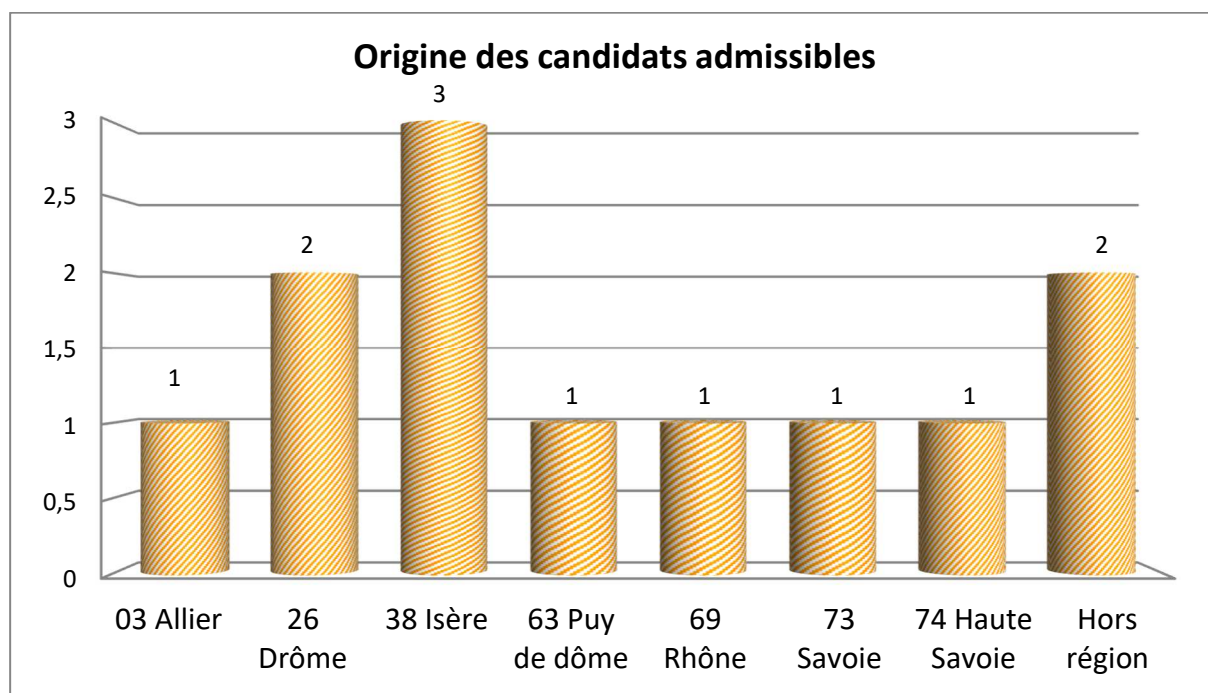
Rappel session 2022 :

| Épreuve | Absents | Admis à concourir | Note la + basse | Note la + haute | Moyenne |
|------------------------|---------|-------------------|-----------------|-----------------|---------|
| Rédaction d'un rapport | 3 | 30 | 5 | 16.5 | 9.8 |

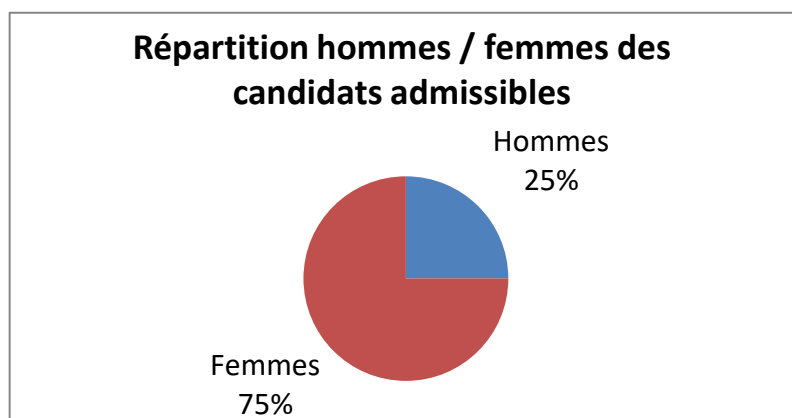
Le seuil d'admissibilité a été fixé à **9/20**.

17 candidats sont autorisés à passer l'épreuve orale.

7 - STATISTIQUES CONCERNANT LES CANDIDATS AUTORISES A PASSER L'EPREUVE ORALE D'ADMISSION

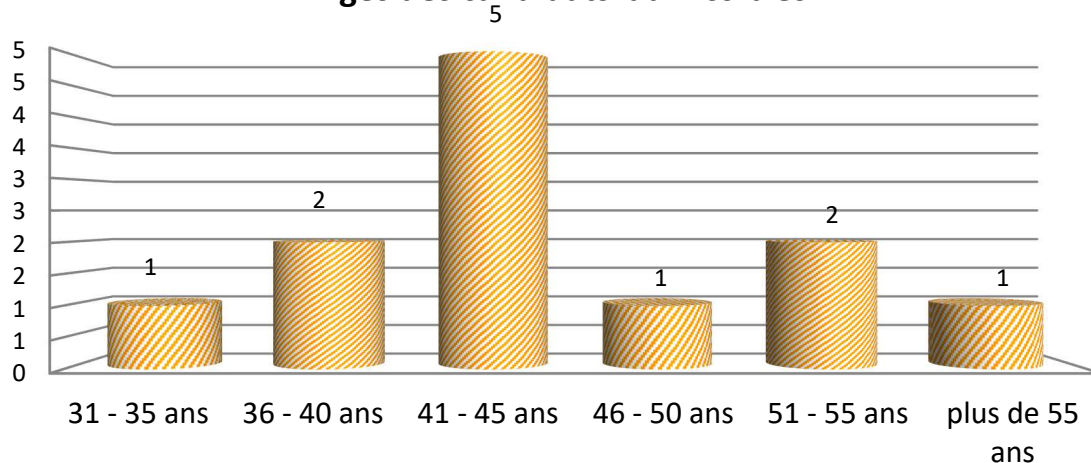


| Origine des candidats par département | Nombre | Pourcentage |
|---------------------------------------|--------|-------------|
| Allier | 1 | 8% |
| Drôme | 2 | 17% |
| Isère | 3 | 25% |
| Puy de Dôme | 1 | 8% |
| Rhône | 1 | 8% |
| Savoie | 1 | 8% |
| Haute Savoie | 1 | 8% |
| Hors région | 2 | 17% |



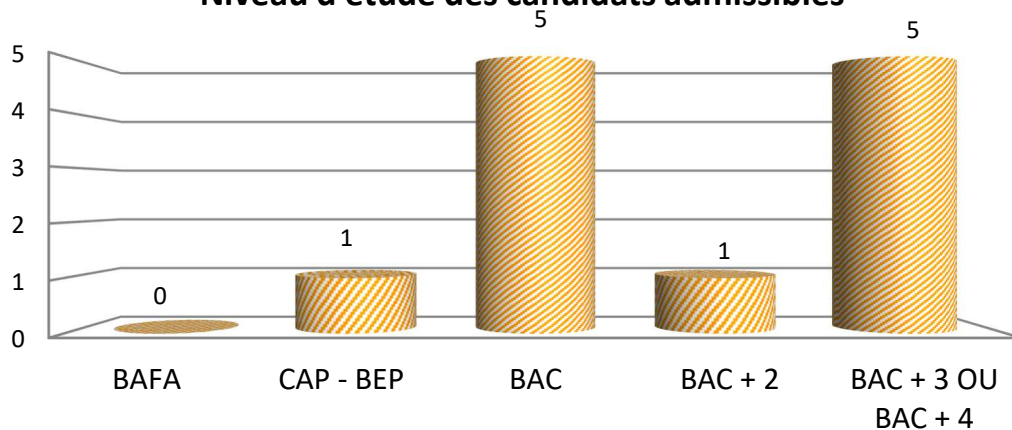
| Répartition hommes/femmes | |
|---------------------------|-----|
| Hommes | 25% |
| Femmes | 75% |

Ages des candidats admissibles

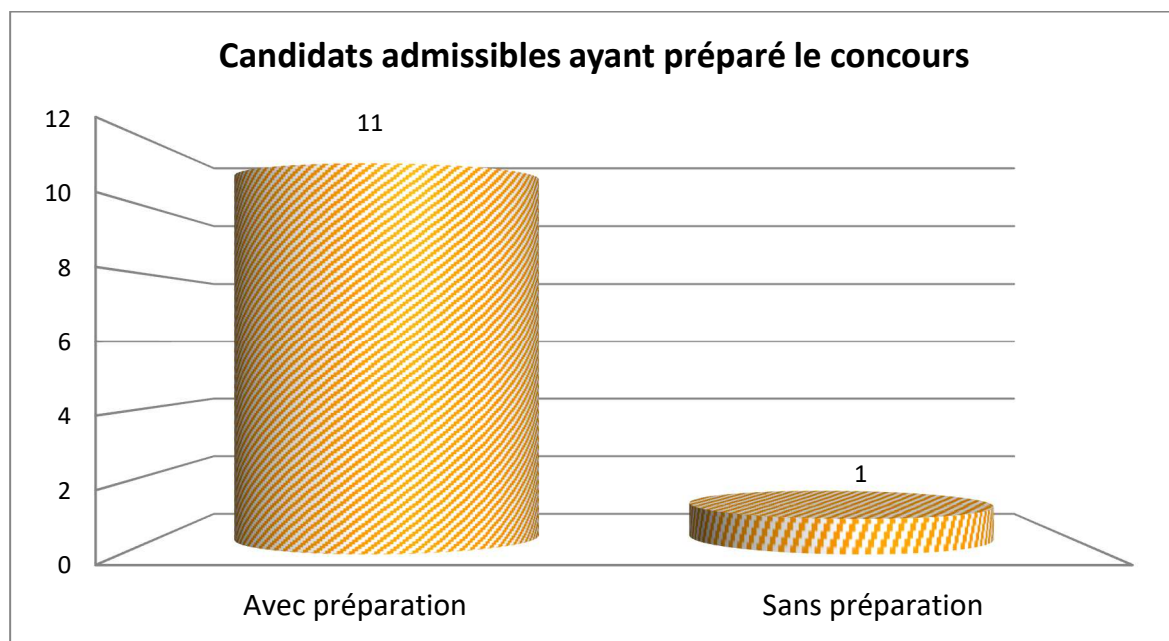


| Age des candidats | % |
|-------------------|-----|
| 31 - 35 ans | 8% |
| 36 - 40 ans | 17% |
| 41 - 45 ans | 42% |
| 46 - 50 ans | 8% |
| 51 - 55 ans | 17% |
| plus de 55 ans | 8% |

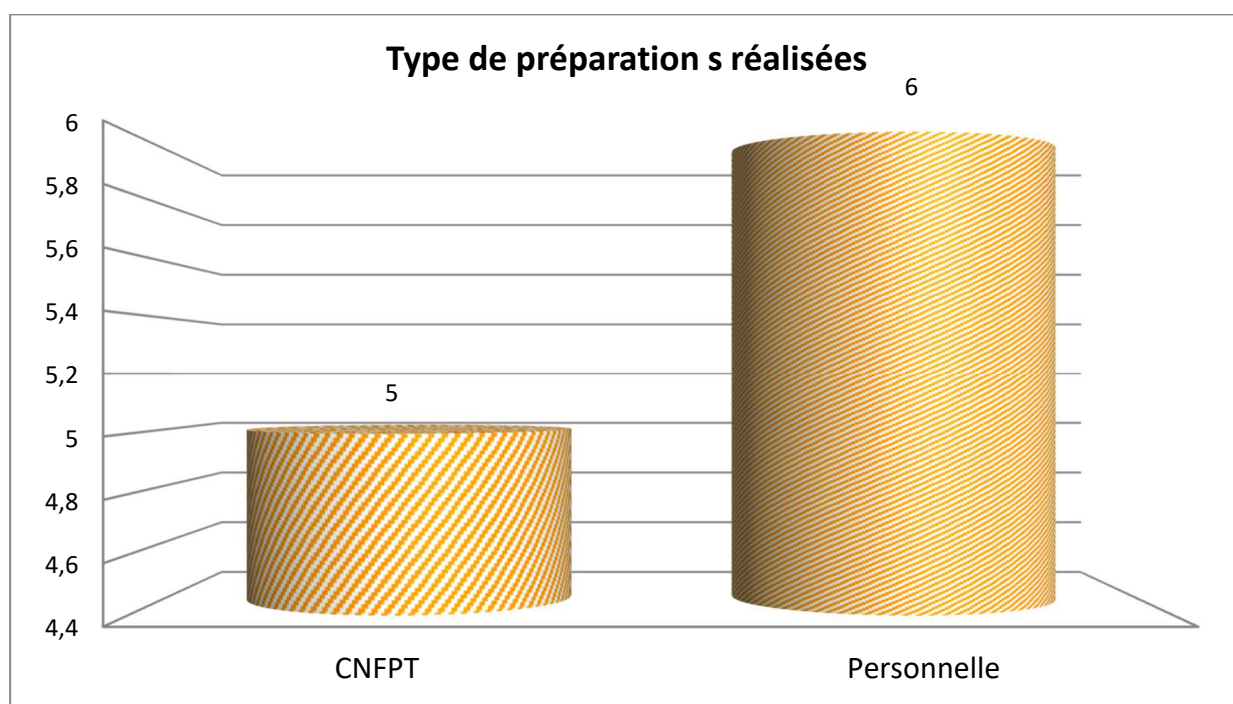
Niveau d'étude des candidats admissibles



| Niveau d'étude des candidats | % |
|------------------------------|-----|
| CAP - BEP | 8% |
| BAC | 42% |
| BAC + 2 | 8% |
| BAC + 3 OU 4 | 42% |



| Préparation | % |
|-------------|-----|
| OUI | 92% |
| NON | 8% |



| Type de préparation réalisée | % |
|------------------------------|-----|
| CNFPT | 45% |
| Personnelle | 55% |

8 – PRESENTATION DES RESULTATS DE L'ÉPREUVE ORALE D'ADMISSION

L'épreuve orale consiste en un entretien ayant pour point de départ un exposé du candidat sur les acquis de son expérience professionnelle ; elle se poursuit par des questions permettant d'apprécier les facultés d'analyse et de réflexion du candidat ainsi que son aptitude et sa motivation à exercer les missions incombant aux membres du cadre d'emplois et à encadrer une équipe.

(Durée : 20 minutes, dont 5 minutes au plus d'exposé, coefficient 2)

Session 2024 :

| Épreuve | Présents | Note la + basse | Note la + haute | Moyenne | Seuil d'admission |
|------------------|-----------------|------------------------|------------------------|----------------|--------------------------|
| Entretien | 12 | 5 | 16 | 11.5 | 10.00 |

Le jury a déclaré 7 candidats admis.

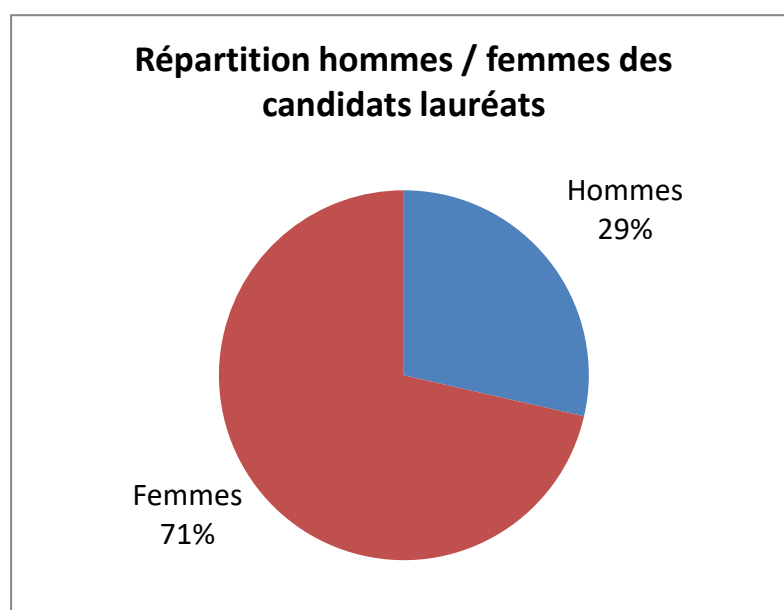
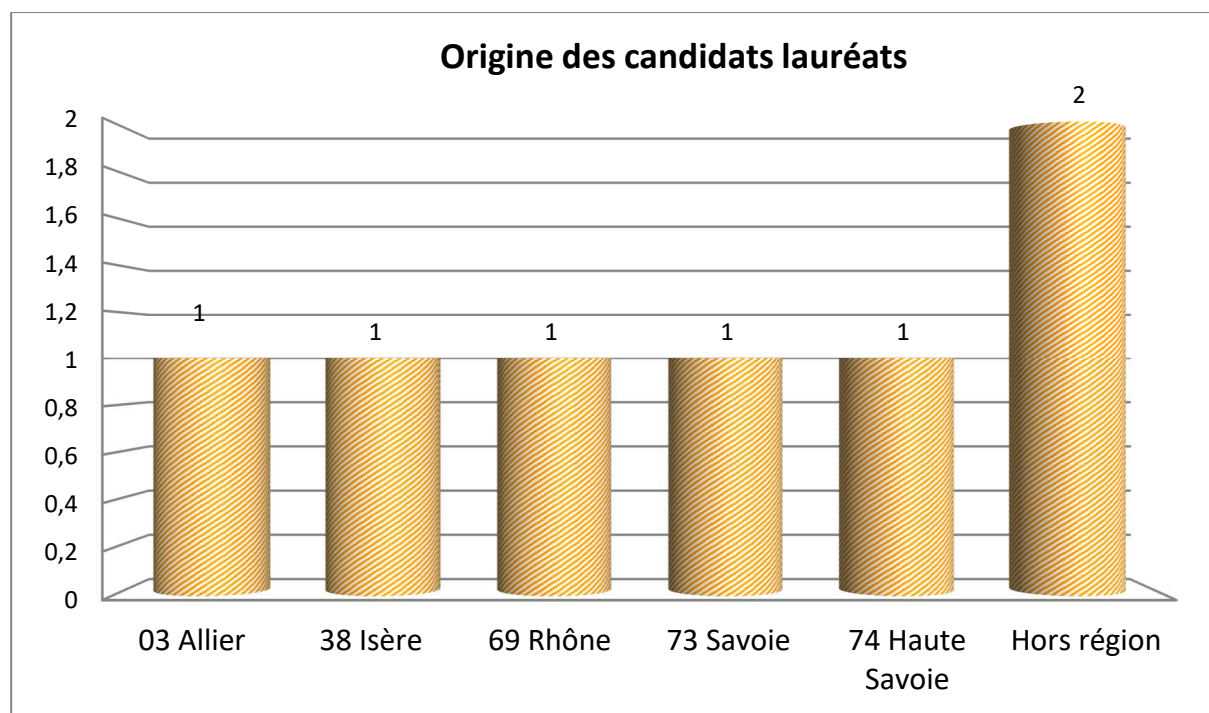
Session 2022 :

| Épreuve | Présents | Note la + basse | Note la + haute | Moyenne | Seuil d'admission |
|------------------|-----------------|------------------------|------------------------|----------------|--------------------------|
| Entretien | 17 | 7 | 18 | 11.88 | 10 |

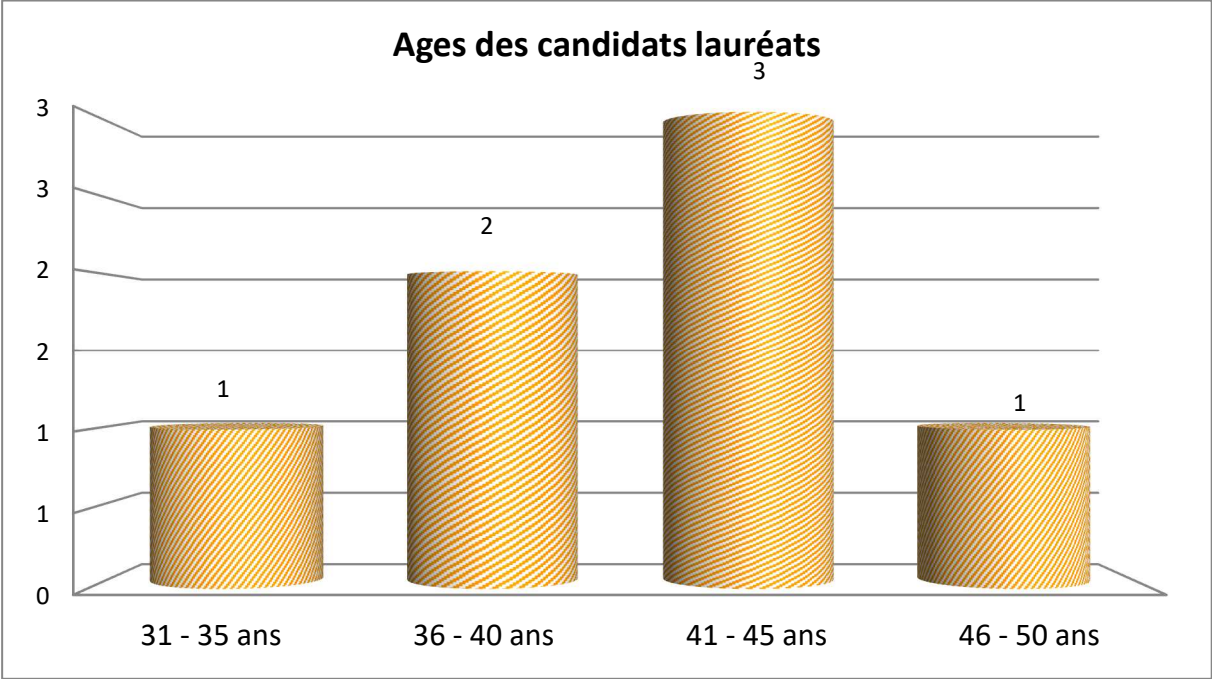
Le jury a déclaré 12 candidats admis.

9 - STATISTIQUES CONCERNANT L'ADMISSION

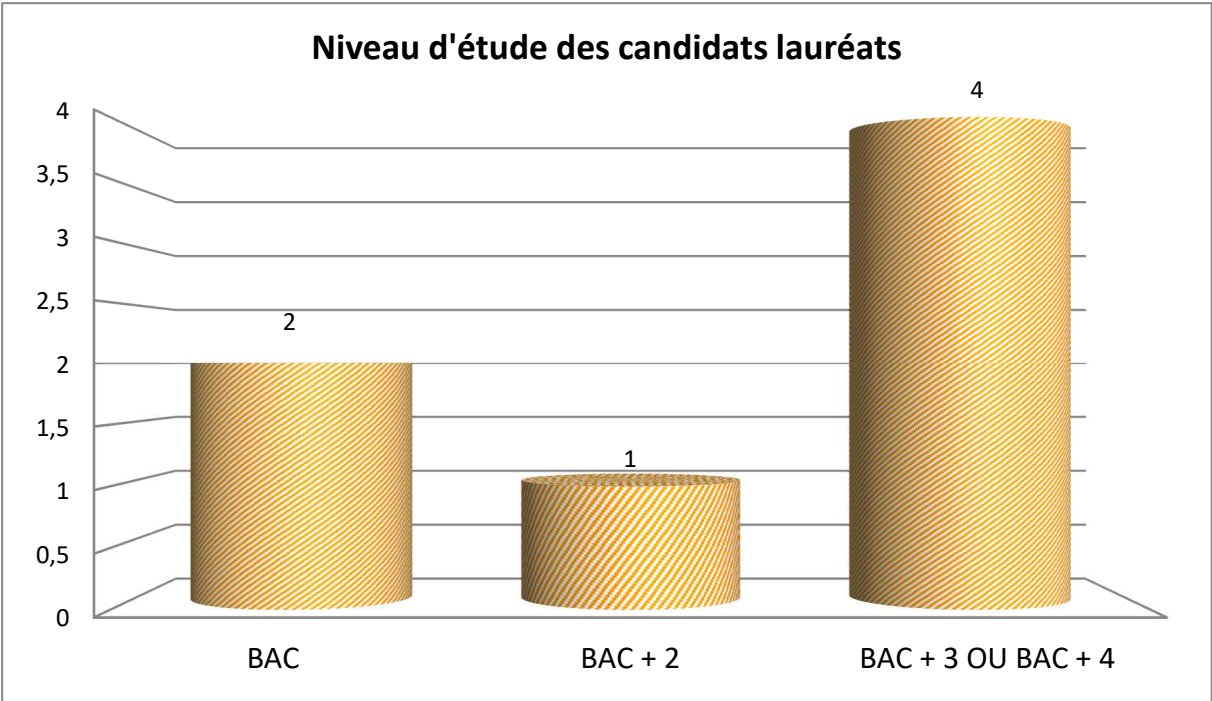
| Origine des candidats par département | Nombre | Pourcentage |
|---------------------------------------|----------|-------------|
| Allier | 1 | 14% |
| Isère | 1 | 14% |
| Rhône | 1 | 14% |
| Savoie | 1 | 14% |
| Haute Savoie | 1 | 14% |
| Hors région | 2 | 28% |
| TOTAL | 7 | 100% |




| Répartition hommes/femmes | % |
|---------------------------|-----|
| Hommes | 29% |
| Femmes | 71% |



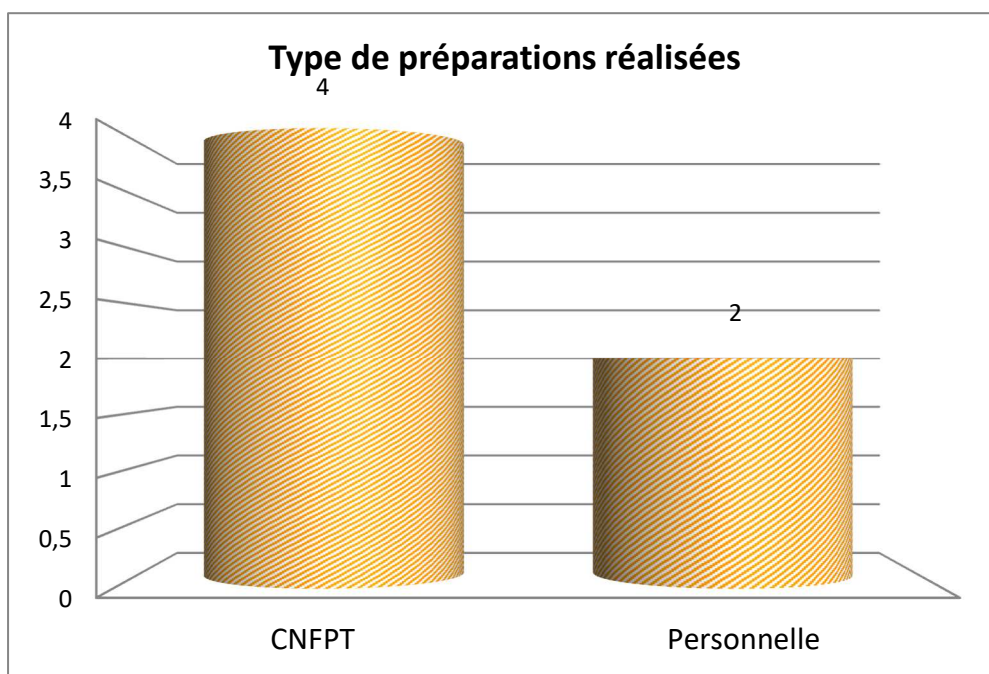
| Age des candidats | % |
|-------------------|-----|
| 31 - 35 ans | 14% |
| 36 - 40 ans | 29% |
| 41 - 45 ans | 43% |
| 46 - 50 ans | 14% |



| Niveau d'études des candidats | % |
|-------------------------------|-----|
| BAC | 29% |
| BAC + 2 | 14% |
| BAC + 3 OU 4 | 57% |



| Préparation | % |
|-------------|-----|
| OUI | 86% |
| NON | 14% |



| Type de préparation réalisée | % |
|------------------------------|-----|
| CNFPT | 36% |
| Personnelle | 18% |

10 - REMARQUES DES CORRECTEURS ET DU JURY

Epreuve écrite

Après avoir analysé les résultats de l'épreuve écrite, le jury de l'examen formule les remarques suivantes :

- Niveau moyen
- Les candidats ont oublié de nombreux éléments essentiels présents dans le dossier

Epreuve orale

Après avoir auditionné les candidats lors de l'épreuve orale et analysé les résultats de l'examen, le jury formule les remarques suivantes :

- Les candidats restent très centrés sur leur cœur de métier
- Une méconnaissance de la place de l'élu
- Un projet professionnel peu défini qui fait ressentir un manque de motivation

11 - FICHE STATISTIQUES

| | Admis à concourir | Admissibles | Admis |
|-----------------------------------------------|----------------------|-------------|----------|
| Nombre de candidats par étape | 44 | 12 | 7 |
| Hommes | 15 | 3 | 2 |
| Femmes | 29 | 9 | 5 |
| % Hommes | 34% | 25% | 29% |
| % Femmes | 66% | 75% | 71% |
| Âges des candidats | | | |
| 31 - 35 ans | 2 | 1 | 1 |
| 36 - 40 ans | 12 | 2 | 2 |
| 41 - 45 ans | 14 | 5 | 3 |
| 46 - 50 ans | 7 | 1 | 1 |
| 51 - 55 ans | 7 | 2 | |
| plus de 55 ans | 2 | 1 | |
| Origine des candidats par départements | | | |
| 01 Ain | 1 | | |
| 03 Allier | 2 | 1 | 1 |
| 07 Ardèche | 2 | | |
| 26 Drôme | 10 | 2 | |
| 38 Isère | 13 | 3 | 1 |
| 42 Loire | 2 | | |
| 43 Haute Loire | 2 | | |
| 63 Puy de dôme | 2 | 1 | |
| 69 Rhône | 1 | 1 | 1 |
| 73 Savoie | 1 | 1 | 1 |
| 74 Haute Savoie | 4 | 1 | 1 |
| Hors région | 4 | 2 | 2 |
| Niveau d'études des candidats | | | |
| BAFA | 1 | | |
| CAP - BEP | 5 | 1 | |
| BAC | 24 | 5 | 2 |
| BAC + 2 | 6 | 1 | 1 |
| BAC + 3 OU BAC + 4 | 8 | 5 | 4 |
| Préparation | | | |
| CNFPT | 8 | 5 | 4 |
| Personnelle | 21 | 6 | 2 |
| Avec préparation | 29 | 11 | 6 |
| Sans préparation | 15 | 1 | 1 |